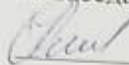


МИНИСТЕРСТВО ПРОСВЕЩЕНИЯ РОССИЙСКОЙ ФЕДЕРАЦИИ
Министерство образования Красноярского края
Управление образования Ермаковского района
МБОУ «Верхнеусинская СШ»

РАССМОТРЕНО


на заседании ШМО

 Е.В. Федько

Протокол № 2
от «28» 08 2024 г.

СОГЛАСОВАНО

Зам. директора по УВР

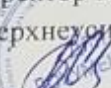
 Т.Е. Евлампиева

от «28» 08 2024 г.

УТВЕРЖДЕНО

Директор МБОУ

«Верхнеусинская СШ»

 Семина Л.В.

Приказ № 01-08-551
от «28» 08 2024 г.

РАБОЧАЯ ПРОГРАММА КУРСА ВНЕУРОЧНОЙ ДЕЯТЕЛЬНОСТИ
(ID 5455493)

"Хоккей с мячом"

для обучающихся 5-11 классов

с. Верхнеусинское, 2024 год

ПОЯСНИТЕЛЬНАЯ ЗАПИСКА

Дополнительная общеобразовательная программа среднего (полного) общего образовательного уровня спортивного направления «Хоккей с мячом» составлена в соответствии с Законом Российской Федерации «Об образовании» (в редакции Федерального Закона от 13.01.96 №12-ФЗ), на основе типового плана-проспекта учебной программы для ДЮСШ, утвержденного приказом Госкомспорта России от 28.06.01 №390, Положения о детско-юношеской спортивной школе (ДЮСШ), утвержденного Госкомспортом и Минздравом РФ, методической разработки «Контрольно-переводные нормативы по общей физической подготовке и оценка показателей развития физических качеств»

В данной программе представлены научно обоснованные рекомендации по построению, содержанию и организации тренировочного процесса хоккеистов на различных этапах подготовки.

Учебный материал программы представлен в разделах, отражающих вид подготовки хоккеистов: теоретическую, физическую, технико-тактическую, психологическую и соревновательную. Представлены разделы, в которых раскрывается содержание восстановительных мероприятий, проводимых в ДЮСШ в обязательном порядке, в пределах объема учебных часов, в зависимости от года обучения, содержания судейско-инструкторской практики, перечень основных мероприятий по воспитательной работе, психологической подготовке, а также контрольные нормативы по физической подготовке хоккеистов по годам обучения.

Программный материал объединен в целостную систему многолетней спортивной подготовки и предполагает решение следующих основных задач.

Основные задачи спортивно-оздоровительного этапа (9-11 лет)

- укрепление здоровья, гармоничное развитие всех органов и систем органов организма детей;

-формирование стойкого интереса к занятиям спортом вообще;

-овладение основами техники выполнения обширного комплекса физических упражнений и освоение техники подвижных игр;

-воспитание трудолюбия, развитие и совершенствование физических качеств;

-достижение физического совершенствования, высокого уровня здоровья и работоспособности, отбор перспективных детей и молодежи для дальнейших занятий.

Основные задачи этапа начальной подготовки (1 год)

-вовлечение максимального числа детей и подростков в систему спортивной подготовки по хоккею с мячом, направленную на гармоническое развитие физических качеств, общей физической подготовки и изучение базовой техники катания на коньках, волевых и морально-этических качеств личности;

- формирования потребности к занятиям спортом и ведению здорового образа жизни.

В учебно-тренировочных группах (2 года): дальнейшее совершенствование физической и специальной подготовки, укрепление здоровья занимающихся, формирование точности движений и мышечно-суставного чувства, быстроты и точности сложных двигательных реакций. Совершенствование техники катания на коньках и техники владения клюшкой, обучение основам техники выполнения силовых приемов и их совершенствование. Овладение основами индивидуальной групповой и командной практики, определение игрового амплуа. Участие в соревнованиях и приобретение игрового опыта. Воспитание элементарных навыков судейства.

В учебно-тренировочных группах (3-4 год): совершенствование всесторонней физической подготовленности, развитие быстроты движений, силы, скоростно-силовых качеств, ловкости, общей и в меньшей степени специальной выносливости. Совершенствование катания на коньках; обучение и совершенствование владения клюшкой и выполнения силовых приемов. Изучение и совершенствование индивидуальной, групповой и командной тактики игры в хоккей. Участие в соревнованиях и приобретение игрового опыта, выполнение требований III, II, юношеских разрядов. Ознакомление с основными положениями методики тренировки хоккеистов. Овладение инструкторскими и судейскими навыками. Совершенствование навыков к индивидуальной подготовке.

В учебно-тренировочных группах (5 год): дальнейшее совершенствование физической подготовленности, направленной на развитие специальных физических качеств. Совершенствование техники катания, владения клюшкой и выполнения силовых приемов.

Совершенствование индивидуальной, групповой и командной тактики игры. Индивидуализация подготовки с учетом игровой функции в команде. Приобретение опыта соревнований и выполнение требований I юношеского разряда, звания судьи по спорту и инструктора-общественника. Повышение уровня теоретических знаний по вопросам методики спортивной тренировки, воспитание спортивного трудолюбия, привитие навыков к самосовершенствованию. Воспитание целеустремленности и настойчивости в движении высоких спортивных результатов.

В группах спортивного совершенствования: дальнейшее совершенствование физических качеств, повышение спортивного мастерства, углубленная специализация с использованием всей совокупности средств и методов тренировки, повышение психической устойчивости спортсмена, овладение теоретическими знаниями в вопросах спортивной подготовки.

Основными формами учебно-тренировочного процесса являются: групповые учебно-тренировочные и теоретические занятия; работа по индивидуальным планам (в СС); медико-восстановительные мероприятия; тестирование и медицинский контроль; участие в соревнованиях и учебно-тренировочных сборах; инструкторская и судейская практика учащихся. Особенностью планирования программного материала является сведение максимально возможных параметров нагрузок, средств и методов тренировки и контроля в одну принципиальную схему годового цикла тренировки.

Расписание занятий составляется администрацией спортивной школы по представлению тренера-преподавателя в целях установления благоприятного режима тренировок, отдыха занимающихся, обучения их в общеобразовательных и других учреждениях.

СОДЕРЖАНИЕ КУРСА ВНЕУРОЧНОЙ ДЕЯТЕЛЬНОСТИ

Многолетнюю подготовку от новичка до чемпиона целесообразно рассматривать как сложную специфическую систему со свойственными ей особенностями с учетом возрастных возможностей юных хоккеистов. Весь процесс многолетних занятий игры хоккея с мячом включает практически не обозримое множество переменных. Каждый этап многолетней тренировки отражает своеобразие общих условий жизни и деятельности хоккеиста в различные периоды жизненного пути (общей нагрузки в периоды обучения в школе, трудовой деятельности, службы в армии и т.д.). Разумеется, в процессе всех лет занятий задачи, тренировочные средства и методы претерпевают значительные изменения.

Спортивная тренировка юных хоккеистов, в отличие от тренировки взрослых, имеет ряд методических и организационных особенностей.

1. Тренировочные занятия с юными хоккеистами не должны быть ориентированы на достижение в первые годы занятий высокого спортивного результата (на этапах начальной подготовки и начальной спортивной специализации).

2. Тренировочные и соревновательные нагрузки должны соответствовать функциональным возможностям растущего организма.

3. В процессе всех лет занятий необходимо соблюдать рациональный режим, обеспечить гигиену быта, хорошую организацию врачебно-педагогического контроля за состоянием здоровья, подготовленностью занимающихся и их физическим развитием.

4. Надежной основой успеха юных спортсменов является приобретенный фонд умений и навыков, всестороннее развитие физических качеств, решение функциональных возможностей организма.

5. С возрастом и подготовленностью юных хоккеистов постепенно уменьшается удельный вес общей физической подготовки и возрастает вес специальной подготовки. Из года в год неуклонно увеличивается рост общего объема тренировочной нагрузки.

6. Необходимо учитывать особенности построения школьного учебного процесса в планировании спортивной тренировки.

Система спортивной подготовки представляет собой организацию регулярных тренировочных занятий и соревнований. На протяжении многих лет тренировок юные хоккеисты должны овладеть техникой и тактикой, приобрести опыт и специальные знания, улучшить моральные и волевые качества.

Подготовка высококвалифицированных хоккеистов во многом предопределяется рациональным отбором наиболее одаренных в двигательном отношении мальчиков.

Основными критериями по приему являются: способности к занятиям хоккеем, состояние здоровья, трудолюбие, дисциплинированность. Программный материал для всех групп занимающихся распределен в соответствии с возрастными особенностями игроков, их общей физической и

спортивной подготовленностью и рассчитан на творческий подход со стороны тренеров – преподавателей к его освоению.

Занятия по теоретической подготовке могут проходить как часть комплексного урока и как самостоятельный урок. На теоретических занятиях следует широко применять наглядные пособия. Целесообразно проводить просмотры и разборы тренировочных занятий и игр команд более высоких по классу. В конце занятий учащимся необходимо рекомендовать специальную литературу для самостоятельного изучения.

Учебный материал по теоретической и общей физической подготовке в программе представлен без разделения по годам обучения, что дает возможность тренерам самостоятельно планировать прохождение этих разделов программы, соотносясь с конкретными задачами подготовки и уровнем подготовленности учащихся.

Учебный материал по специальной подготовке распределен по возрастным периодам с учетом периодов наибольшего благоприятствования в развитии отдельных физических качеств.

Наиболее благоприятным возрастом для обучения движениям (образование и закрепление динамических стереотипов) является период до полового созревания. Поэтому очень важно, чтобы именно в этом возрасте юные хоккеисты освоили возможно больший объем двигательных навыков. Развитие мышечной силы в различных возрастах протекает неравномерно. До 13 лет упражнения силовой направленности выполняются главным образом с целью содействия гармоничному развитию организма, образования «мышечного корсета» т.е. мышцы, которые в обычных условиях развиваются слабо (мышцы живота, косые мышцы туловища, мышцы, участвующие в отведении верхних конечностей, приводящие мышцы нижних конечностей, а также группы мышц-сгибателей). В этом возрасте нельзя включать в занятия упражнения, связанные с максимальными и продолжительными мышечными напряжениями (предельная величина отягощений не должна превышать $1/3 - 1/2$ веса собственного тела).

В период полового созревания (13-15 лет) происходит значительный прирост силы. При этом, чем выше биологический возраст, тем выше силовые возможности.

Повышенная возбудимость и лабильность нервных процессов в детском возрасте (до 12 лет), является благоприятной предпосылкой для воспитания быстроты двигательной реакции и быстроты движений. Для этого нужно использовать подвижные, спортивные игры, а также разнообразные упражнения, требующие быстрой реакции на заранее обусловленные сигналы, быстрых локальных движений и кратковременных перемещений.

В возрасте 12-13 лет значительное место в составе средств воспитания быстроты занимают скоростно-силовые упражнения типа прыжков, метаний, многоскоков, быстрых спрыгиваний и выпрыгиваний, переменных ускорений в беге (с варьированием, как скоростных характеристик бега, так и внешних условий - в гору и с горы, по различному грунту и т.д.).

Максимальная скорость бега увеличивается в период с 14 лет. В этом возрасте большое место занимают спортивные игры и повторное преодоление коротких отрезков (20, 30, 40, 50, 60 метров) с максимальной скоростью.

В процессе воспитания быстроты необходимо сочетать скоростные упражнения с заданиями по расслаблению мышц, в том числе и в процессе выполнения скоростных упражнений.

Выносливость на различных этапах возрастного развития повышается неравномерно. Увеличение размеров и функциональных возможностей органов и систем организма, обеспечивающих выносливость, происходит в основном до и во время полового созревания (10-16 лет). В это время, особенно в период полового созревания, эффективность тренировки на общую выносливость значительно выше, чем в последующие годы, когда общая выносливость повышается незначительно.

Для воспитания выносливости следует использовать: кроссовый бег с невысокой скоростью передвижения в равномерном темпе с постепенным увеличением длины дистанции; повторный бег на коротких отрезках 30-40-50 метров с короткими (15-30 сек.) интервалами отдыха, подвижные и спортивные игры, серийное выполнение беговых и игровых упражнений (работа субмаксимальной мощности не более 30-40 сек., пауза отдыха 1.5-2.5 мин., число повторений в серии 4-5, число серий 1-3).

Способность к работе в анаэробных гликолитических условиях, типичных для хоккея, у детей подростков и частично юношей значительно меньше, чем у взрослых. Поэтому тренировочные занятия анаэробной гликолитической направленности можно давать после предварительного достаточно продолжительного выполнения нагрузок аэробного характера. Чем выше биологический возраст хоккеиста, тем легче он переносит специализированные нагрузки, энергообеспечение которых осуществляется по преимуществу анаэробными процессами.

Систематическое выполнение тренировочных заданий анаэробной направленности целесообразно планировать после периода полового созревания.

Воспитание гибкости осуществляется с помощью упражнений, выполняемых с большой амплитудой движений (махи руками и ногами, наклоны и вращательные движения туловищем и т.д.)

При силовой тренировке юных хоккеистов необходимо систематически выполнять упражнения на растягивание работавших мышц.

Физическая подготовка подразделяется на общую и специальную. Общая физическая подготовка должна обеспечивать разностороннее физическое развитие хоккеистов: развитие основных двигательных качеств - быстроты, силы, выносливости, ловкости, гибкости; улучшение координационных способностей, расширение объема двигательных навыков; повышение общей работоспособности организма; создание прочной базы для высокого спортивного мастерства.

Во всех возрастных группах большое внимание должно уделяться общей физической подготовке юных хоккеистов. Элементы общей физической подготовки должны иметь место во всех практических занятиях. При составлении комплексов общеразвивающих упражнений необходимо учитывать их воздействие, как на отдельные мышечные группы, так и на весь организм в целом, чередовать упражнения для мышц рук с упражнениями для мышц ног, упражнения для мышц спины с упражнениями для мышц брюшного пресса, исходные положения и т.п.

При планировании тренировочных нагрузок во всех возрастных группах необходимо учитывать особенности и во всех случаях учитывать режим выполнения упражнений (интенсивность, продолжительность работы, длительность отдыха и количество повторений).

Специальная физическая подготовка должна развивать двигательные качества, способности специфические для хоккея, и содействовать быстрейшему освоению технических приемов.

Овладение техникой игры в хоккей – процесс сложный и длительный. Занимающихся необходимо убедить, что для достижения вершин мастерства требуется большое трудолюбие, проявление воли, настойчивости, упорства. В группах начальной подготовки велика роль правильного показа и точного объяснения техники выполнения приема. Необходимо постоянно обращать внимание на качественную сторону выполнения изучаемых приемов.

При совершенствовании технических приемов важно постоянно усложнять условия их выполнения, максимально приближая их к игровым. Следует учитывать, что эффективность совершенствования технического мастерства юных хоккеистов значительно выше при использовании в тренировках подсобного инвентаря.

Во всех возрастных группах особое внимание следует уделять совершенствованию быстроты выполнения отдельных технических приемов, комбинаций из нескольких приемов, а также выполнению приемов без зрительного контроля.

Тактическая подготовка играет ведущую роль в становлении мастерства юных хоккеистов. Поэтому важно, чтобы при выполнении любого технического приема решались и определенные тактические задачи. Тактическая подготовка юных хоккеистов начинается с выполнения простейших упражнений, включающих взаимодействие с партнерами. По мере совершенствования тактического мастерства упражнения и условия их выполнения усложняются. Конкретные тактические задания с использованием определенных технических приемов на ранних этапах должны уступать место заданиям с постановкой общей задачи (обыграть пару защитников, поддержать мяч, забросить его в ворота), для решения которой хоккеист должен выбрать наиболее правильный путь, проявляя при этом тактическую гибкость. Тактическое мышление хоккеистов необходимо развивать постоянно, в процесс каждого учебно – тренировочного занятия. Игровые упражнения, а также игры полными и неполными составами являются основой тактической подготовки хоккеистов.

Для решения комплексных и частных задач подготовки нужно широко использовать игровой, равномерный, переменный, повторный интервальный методы, а также такие формы организации занятий как круговая тренировка и поточный метод.

Инструкторские, организационные и судейские навыки вырабатываются во время учебно-тренировочного процесса и закрепляются при оказании практической помощи при судействе на играх.

2.2. Периоды годового плана учебно-тренировочных занятий

Учебно-тренировочный процесс на отделении хоккея с мячом планируется на основе изложенных в данной программе учебных материалов.

Программа предусматривает организацию и проведение круглогодичных учебно-тренировочных занятий по теоретическому и практическому разделам.

Годовой план учебно-тренировочных занятий состоит из трех периодов: подготовительного, соревновательного и переходного.

2.2.1. Переходный период

Переходный период начинается по окончании соревнований и продолжается до возобновления занятий в новом годичном цикле. Однако он не должен быть более 1.5-2 месяцев.

Задачи переходного периода:

- 1) сохранение уровня общей тренированности на достаточно высоком уровне;
- 2) обеспечить активный отдых занимающихся, лечение травм и дальнейшее укрепление здоровья;
- 3) устранение недостатков в физической, технической и тактической подготовленности.

В переходном периоде постепенно снижается продолжительность и интенсивность занятий, сокращается и количество практических занятий в неделю. В то же время в этот период тренировочный процесс не должен прерываться: должны быть созданы условия для сохранения определенного уровня тренированности и тем самым гарантируется преемственность между завершающимся и очередным макроциклом тренировки. Это позволит начать новый макроцикл тренировки с более высоких позиций, чем предыдущий.

Основное содержание занятий в этом периоде составляет общая физическая подготовка. При наличии льда проводится работа над устранением недостатков в технической и тактической подготовленности.

Если же спортсмен не получал достаточных нагрузок: недостаточно тренировался в подготовительном периоде, мало выступал в соревнованиях, то тренировка в переходном периоде строится как в подготовительном

периоде, т.е. после соревновательного идет сразу подготовительный период следующего макроцикла.

В процессе многолетней тренировки юных хоккеистов необходимо учитывать закономерности физического развития детского организма, т.е. роста силы, выносливости, быстроты, координационных способностей и функциональных возможностей различных систем организма.

2.2.2. Подготовительный период

Задачи подготовительного периода:

- 1) приобретение и дальнейшее улучшение общей физической подготовленности с помощью разнообразных средств из различных видов спорта (подвижные и спортивные игры, легкая атлетика, гимнастика и т. д.);
- 2) дальнейшее развитие выносливости, быстроты, силы, скоростно-силовых качеств, ловкости, гибкости, высокий уровень которых способствует лучшему освоению технических и тактических приемов игры;
- 3) изучение техники и тактики игры, совершенствование ранее изученных действий;
- 4) дальнейшее совершенствование морально-волевых качеств, приобретения новых теоретических знаний;

Подготовительный период подразделяется на 2 этапа: общеподготовительный и специально-подготовительный. Первый из них должен быть продолжительным, чем второй, особенно у хоккеистов младшего возраста

На первом этапе средства общей подготовки преобладают над специальными. Общая тенденция динамики тренировочных нагрузок характеризуется постепенным увеличением их объема и интенсивности с преимущественным ростом объема.

В ходе специально-подготовительного этапа соотношение общих и специальных средств подготовки изменяется до соотношения 30 к 70 %, а основными средствами подготовки служат специальные упражнения на земле и на льду, постепенно повышается для тренировочных и товарищеских игр. Проводимые в этот период игры играют вспомогательную роль и не должны подменять учебно-тренировочной работы.

Тренировочные нагрузки на специально-подготовительном этапе продолжают возрастать, однако не по всем параметрам, повышается прежде всего абсолютная интенсивность специально-подготовительных упражнений и соревновательных игр. По мере роста интенсивности общий объем нагрузок стабилизируется, а затем начинает уменьшаться. Снижение объема нагрузок происходит вначале за счет обще-подготовительных упражнений. Затем стабилизируется и частично сокращается и этот компонент общего объема нагрузок.

В период тренировки в спортивном лагере, когда проводятся двух-трех разовые тренировки в день большое значение имеет распределение направленности нагрузок. Основные занятия (одно в день), если они не направлены на развитие выносливости, должны проводиться на фоне восстановленной и повышенной работоспособности. Дополнительные

занятия могут проходить на фоне неполного восстановления работоспособности.

Тренировочная нагрузка должна носить волнообразный характер: в тренировочном дне (утром - малая, днем – большая, вечером - средняя), в тренировочной неделе (две волны: каждая из одного-трех дней со средней нагрузкой, одного – двух дней с большой нагрузкой и одного дня с малой нагрузкой). При планировании занятий в недельном цикле следует через 2-3 тренировочных дня включать день отдыха. В повторении недельных циклов (микроциклов), после двух недель с более высокой общей нагрузкой следует одна неделя с облегченной, или уменьшенной нагрузкой.

В результате занятий в подготовительном периоде перед началом календарных игр должен быть достигнут уровень подготовленности более высокий, чем в предыдущем году.

2.2.3. Соревновательный период

Задачи соревновательного периода:

- 1) дальнейшее повышение уровня общей и специальной физической подготовленности;
- 2) изучение, закрепление и совершенствование техники;
- 3) овладение различными тактическими вариантами ведения игры и приобретение игрового опыта;
- 4) совершенствование моральной и волевой подготовки.

Важнейшим средством и методом всей подготовки являются игры и игровые упражнения, выполняемые в условиях приближенных к игре. Однако в отдельные дни недели соревновательного периода нужно включать также дополнительные тренировочные занятия, направленные на поддержание общей выносливости. В группах старшего возраста, при увеличении продолжительности соревновательного периода, необходимо в большей степени расширять объем средств общей подготовки путем включения промежуточных мезоциклов (три-шесть недель), которые в общих чертах повторяют структуру подготовительного периода.

В психологической подготовке акцентируется внимание на развитие волевых качеств, связанных с непосредственным участием в соревнованиях, на проявление воли к победе, выдержки, смелости и решительности в игровых действиях, на преодоление неуверенности, боязни действовать решительно и активно в наиболее ответственные моменты игры.

2.3. Этапы спортивной подготовки

2.3.1. Спортивно-оздоровительный этап

Значительное омоложение, произошедшее в спорте за последние годы создало предпосылки для обязательного осуществления начальных занятий на спортивно-оздоровительном этапе подготовки.

Основная цель этого этапа: обеспечение отбора, физической и координационной готовности к простейшим упражнениям (общеразвивающим и специальным упражнениям своего вида). На протяжении спортивно-оздоровительного этапа подготовки начинающие юные спортсмены должны познакомиться с техникой нескольких видов: легкой атлетики, акробатики, игровых и единоборных видов спорта.

Основные средства тренировочных воздействий:

- 1) общеразвивающие упражнения (с целью создания школы движения);
- 2) элементы акробатики (кувырки, повороты, кульбиты и др.);
- 3) подвижные игры и игровые упражнения;
- 4) метание легких снарядов (теннисных и набивных мячей);
- 5) спортивно-силовые упражнения (в виде комплексов тренировочных заданий);
- 6) всевозможные прыжки и прыжковые упражнения.

Основные методы выполнения упражнений: игровой, повторный, равномерный, круговой, соревновательный.

Основные направления тренировки. Спортивно-оздоровительный этап подготовки необходим для создания предпосылок для последующей успешной спортивной специализации. Здесь происходит отбор детей для дальнейших занятий хоккеем, поскольку именно в это время закладывается основа предпосылок овладения спортивным мастерством.

Основные средства и методы тренировки. Главное средство в занятиях с детьми на этом этапе – подвижные игры. Для обеспечения технической и физической подготовки начинающих спортсменов лучше применять упражнения в комплексе, что дает возможность проводить занятия и тренировки более организованно и целесообразно. Комплексы желательно сочетать с проведением игр и игровых упражнений.

Выполнение упражнений, направленных на развитие быстроты, требует интенсивных движений и большого нервного напряжения. Их применяют в начале основной части урока после разминки, когда степень возбуждения центральной нервной системы оптимальна и способствует успокоению двигательных навыков, наиболее трудных по координации. Вслед за комплексами на быстроту включают и игровые упражнения, способствующие закреплению этого качества.

Комплексы упражнений, направленные на воспитание силы, используют во второй половине урока, так как к этому периоду наиболее полно проявляются функциональные возможности дыхания, кровообращения и других систем организма. Комплексы упражнений силовой направленности подкрепляют соответствующими силовыми играми и игровыми упражнениями.

В спортивно-оздоровительных группах большое внимание необходимо уделять акробатике, направленной на развитие координационных способностей и вестибулярного аппарата. Обучение технике на этом этапе подготовки носит ознакомительный характер и осуществляется на основе обучения базовым элементам.

Особенности обучения на спортивно-оздоровительном этапе. Обучение осуществляется на основе общих методических принципов. В большей степени используются методы обеспечения наглядности (показ упражнений, демонстрация наглядных пособий), методы упражнений – игровой и соревновательный. При изучении общеобразовательных упражнений, комплексов и игр показ должен быть целостным и образцовым, а объяснение – простым. Тренеру нецелесообразно подробно анализировать детали.

2.3.2. Этап начальной подготовки

Основные задачи этапа:

- 1) укрепление здоровья и всестороннее физическое развитие подростков;
- 2) постепенный переход к целенаправленной подготовке в избранном виде спорта;
- 3) изучение основ техники хоккея;
- 4) обучение индивидуальной и групповой тактики игры;
- 5) приобретение разносторонней физической подготовленности на основе занятий различными видами спорта;
- 5) отбор перспективных юных спортсменов для дальнейших занятий хоккеем с мячом;
- 6) привитие стойкого интереса к занятиям спортом;
- 7) воспитание черт спортивного характера.

Основные средства: 1) подвижные игры и игровые упражнения; 2) общеразвивающие упражнения; 3) элементы акробатики и самостраховки (кувырки, повороты, кульбиты и др.); 4) всевозможные прыжки и прыжковые упражнения; 5) метание (легкоатлетических снарядов, набивных, теннисных мячей и др.); 6) скоростно-силовые упражнения (отдельные и в виде комплексов); 7) гимнастические упражнения для силовой и скоростно-силовой подготовки; 8) упражнения для развития общей выносливости.

Основные методы выполнения упражнений: игровой, повторный, равномерный, круговой, контрольный, соревновательный.

Основные направления тренировки:

Этап НП один из наиболее важных, так как именно на этом этапе закладывается основа дальнейшего овладения спортивным мастерством. Однако здесь, как ни на каком другом этапе подготовки, имеется опасность перегрузки еще неокрепшего детского организма. Дело в том, что у детей этого возраста существует отставание в развитии отдельных вегетативных функций организма.

На этапе НП целесообразно выдвигать на первый план разностороннюю физическую подготовку и целенаправленно развивать физические качества путем специально подобранных комплексов упражнений и игр (в виде тренировочных заданий) с учетом подготовки спортсмена. Тем самым достигается единство общей и специальной подготовки.

Многие физические качества детей наиболее устойчиво проявляются (с точки зрения прогноза) у мальчиков 11-13 лет, у девочек 10-12 лет. Этот возраст как раз и приходится на этап НП.

На этапе НП нецелесообразно учитывать периоды тренировки (подготовительный, соревновательный и т.д.), так как сам этап начальной подготовки является своеобразным подготовительным периодом в общей цепи многолетней подготовки спортсмена.

Особенности обучения. Двигательные навыки у юных хоккеистов должны формироваться параллельно с развитием физических качеств, необходимых для достижения успеха. С самого начала занятий необходимо овладевать основами техники целостного упражнения, а не отдельных его частей. Обучение основам техники целесообразно проводить в облегченных условиях.

Одной из задач занятий на первом году является овладение основами техники избранного вида спорта. Эффективность обучения упражнениям находится в прямой зависимости от уровня развития физических качеств детей и подростков. Применение на начальном этапе занятий спортом в значительном объеме упражнений скоростно-силового характера, направленных на развитие быстроты и силы, способствует более успешному формированию и закреплению двигательных навыков.

Методика контроля. Контроль на этапе НП используется для оценки степени достижения цели и решения поставленных задач. Он должен быть комплексным, проводиться регулярно и своевременно, основываться на объективных и количественных критериях, контроль эффективности технической подготовки осуществляется тренером.

Контроль за эффективностью физической подготовки проверяется с помощью специальных контрольно-переводных нормативов по годам обучения, которые представлены тестами, характеризующими уровень развития физических качеств.

При планировании контрольных испытаний по физической и специальной физической подготовке рекомендуется следующий порядок: в первый день – испытания на скорость, во второй – на силу и выносливость.

Участие в соревнованиях. Невозможно достигнуть в будущем высоких стабильных результатов, редко выступая на соревнованиях. На этапе НП значительно увеличивается число соревновательных упражнений. Особое преимущество отдается игровым соревновательным методам.

Программа соревнований, их периодичность, возраст участников должны строго соответствовать действующим правилам соревнований и доступным нормам нагрузок.

2.3.3. Учебно-тренировочный этап

Основная цель тренировки: углубленное овладение технико-тактическим арсеналом хоккея.

Основные задачи:

- 1) укрепление здоровья и всестороннее физическое развитие подростков;
- 2) улучшение скоростно-силовой подготовки спортсменов с учетом формирования основных навыков;
- 3) создание устойчивого интереса к занятиям хоккеем;
- 4) обучение и совершенствование технических приемов, тактике игры в хоккее;
- 5) постепенное подведение спортсмена к более высокому уровню тренировочных нагрузок;
- 6) приобретение соревновательного опыта.

Основные средства тренировки: 1) общеразвивающие упражнения; 2) комплексы специально подготовительных упражнений; 3) всевозможные прыжки и прыжковые упражнения; 4) комплексы специальных упражнений из арсенала хоккея; 5) упражнения со штангой (вес штанги 30-70% от собственного веса); 6) подвижные и спортивные игры.

Методы выполнения упражнений: повторный, переменный, повторно-переменный, круговой, игровой, контрольный, соревновательный.

Основные направления тренировки. Этап углубленной спортивной подготовки является базовым для окончательного выбора будущей специализации. Поэтому физическая подготовка на этом этапе становится более целенаправленной. Перед специалистом встает задача правильного подбора соответствующих тренировочных средств с учетом избранного вида спорта. Учебно-тренировочный этап характеризуется неуклонным повышением объема и интенсивности тренировочных нагрузок, более специализированной работой. Значительно увеличивается удельный вес специальной физической, технической, и тактической подготовки. Тренировочный процесс приобретает черты углубленной спортивной специализации.

На данном этапе в большей степени увеличивается объем средств скоростно-силовой подготовки и специальной выносливости. Развивать скоростно-силовые качества различных мышечных групп целесообразно путем локального воздействия, т.е. применяя в тренировочном процессе специально подобранные комплексы или тренажерные устройства. Применяя тренажерные устройства, следует учитывать: величину отягощения; интенсивность выполнения упражнения; количество повторений в каждом подходе; интервалы отдыха между упражнениями.

Методика контроля. Как и на всех этапах подготовки, контроль должен быть комплексным. Система контроля на учебно-тренировочном этапе должна быть тесно связана с системой планирования процесса подготовки юных хоккеистов. Она включает основные виды контроля: текущий, этапный и в условиях соревнований.

В процессе тренировок рекомендуются следующие формы контроля: самоконтроль юных хоккеистов за частотой пульса в покое, качество сна, аппетит, вес тела, общее самочувствие. Педагогический контроль применяется для текущего, этапного и соревновательного контроля.

Определяется эффективность технической, физической, тактической и интегральной подготовленности юных хоккеистов, проводятся педагогические наблюдения, контрольно-педагогические испытания, на основе контрольно-переводных нормативов и обязательных программ.

Участие в соревнованиях зависит от уровня подготовленности хоккеиста, календаря соревнований, выполнения разрядных требований и т. д. В соревнованиях необходимо вырабатывать у юных хоккеистов оптимизм к трудностям соревновательных условий и способность не преувеличивать эти трудности. Основной задачей соревновательной практики следует считать умение реализовать свои двигательные навыки и функциональные возможности в сложных условиях соревновательного противоборства.

2.3.4. Этап спортивного совершенствования

На этапе обучения в группах СС рассматриваются пути максимальной реализации возможностей организма спортсмена и его двигательного потенциала.

Основная цель этапа СС: выведение спортсмена на высокий уровень спортивных достижений с учетом его индивидуальных особенностей.

Преимущественная направленность тренировочного процесса:

- 1) совершенствование техники игры в хоккей и специальных физических качеств;
- 2) дальнейшее повышение технической и тактической подготовленности;
- 3) приобретение опыта выступлений на муниципальных, зональных и краевых соревнованиях.

Специализированную направленность приобретают тренировки, в котором используется весь комплекс эффективных средств, методов и организационных форм тренировки с целью достижения наивысших результатов в соревнованиях.

Методы контроля. С ростом спортивного мастерства увеличивается и значимость организации системы комплексного контроля за уровнем подготовленности хоккеистов и их адаптации к соревновательным и тренировочным нагрузкам.

2.4. Программный материал для практических занятий

2.4.1. Общая физическая подготовка (для всех учебных групп)

1) упражнения для укрепления мышц, костно-связочного аппарата и улучшения подвижности в суставах: упражнения для рук и плечевого пояса: сгибание и разгибание рук, махи, вращения, отведения и приведения, поднятие и опускание, рывковые движения.

2) упражнения для мышц, шеи и туловища: наклоны, повороты и вращение головы в различных направлениях, с сопротивлением руками. Наклоны, повороты и вращениями туловища, вращения таза. Поднятие и опускание прямых и согнутых ног в положении лежа на спине, животе, сидя,

в висе; переход из положения лежа на спине в сед и обратно; смешанные упоры и висы спиной и лицом вниз; угол в исходном положении лежа, сидя; разнообразные сочетания этих упражнений. Упражнения, способствующие формированию правильной осанки.

3) упражнения для ног: поднимание на носки, ходьба на носках, пятках, внутренней и внешней сторонах стопы. Вращения в голеностопных суставах; сгибание и разгибание ног в тазобедренном и коленном суставах; приседания, отведения и приведения; махи ногами в разных направлениях. Выпады, пружинистые покачивания в выпаде, подскоки из различных исходных положений ног. Сгибание и разгибание ног в смешанных висах и упорах. Прыжки и многоскоки, ходьба в полном приседе и полуприседе.

4) упражнения для развития координационных способностей: разнонаправленные движения рук и ног в различных исходных положениях. Опорные и безопорные прыжки с мостика, с трамплина без поворота и с поворотами, прыжки в высоту различными способами, прыжки в длину с поворотами, боком, спиной вперед. Акробатические упражнения, перекуты вперед-назад, в стороны, в группировке, прогнувшись, с опорой и без опоры, кувырки вперед, назад и в стороны, одиночные и сериями в различных сочетаниях; лазание по канату и шесту, размахивания в висе. Упражнения на равновесие. Броски и ловля мяча из различных исходных положений, упражнения со скакалкой, прыжки с вращением скакалки вперед, назад, в полуприседе, с ускорениями. Игры и эстафеты с элементами акробатики.

5) упражнения для развития быстроты: старты и бег на отрезках от 30 до 100 метров. Повторное преодоление отрезков 20-30 метров со старта, с хода, с максимальной скоростью и частотой шагов, тоже – на время. Бег семенящий, с захлестыванием голени назад, с заданиями на внезапные остановки, возобновление и изменение направления движения. Кратковременные ускорения в облегченных условиях. Общеразвивающие упражнения в максимально-быстром темпе. Игры и эстафеты с бегом и прыжками с установкой на быстроту действий. Метание утяжеленных снарядов поочередно со снарядами малого веса. Ловля мячей, летящих в заранее обусловленном и неизвестном направлениях, с различных дистанций.

6) упражнения для развития силы: элементы вольной борьбы, подвижные и спортивные игры с применением силовых приемов. Упражнения с набивными мячами, переноска и перекуты груза. Лазание с грузом, бег с отягощениями по песку, по воде, в гору. Преодоление сопротивления партнера в статистических и динамических режимах. Висы, подтягивание из вися, смешанные висы и упоры. Упражнения с преодолением собственного веса и веса партнера. Лазанья по канату, шесту с помощью и без помощи ног, перетягивание каната. Упражнения со штангой, эспандером. Метание мячей, гранат. Толкание ядра, камней на дальность.

7) упражнения для развития скоростно-силовых качеств: прыжки в высоту, в длину, тройной с места и с разбега. Многоскоки, прыжки в глубину с последующим выпрыгиванием вверх и в длину. Метание гранат, набивных мячей, толкание ядра. Бег в гору, по песку, вверх по лестнице, бег с

отягощениями. Подвижные игры и использованием отягощений. Игры на местности. Эстафеты простые и комбинированные с бегом, прыжками, метаниями и переноской груза. Спортивные игры с применением силовых приемов. Общеразвивающие упражнения (с малыми отягощениями), выполняемые в быстром темпе.

8) упражнения для развития общей выносливости: чередование ходьбы и бега от 1000 до 4000 метров. Бег 500, 600. Спортивные игры: ручной мяч, футбол, баскетбол с увеличением продолжительности игры и на площадках увеличенных размеров. Лыжный спорт: передвижение на лыжах различными ходами, подъемы и спуски, прогулки, походы, лыжные кроссы (от 3 до 10 км) на время и на более длинные дистанции без учета времени. Велосипедный спорт. Плавание.

2.4.2. Техническая подготовка для групп начальной подготовки (предледовая, ледовая)

На этапе предледовой специальной подготовки для групп начальной подготовки проводятся следующие занятия:

1. Совершенствование техники координационных упражнений с клюшкой. Воспитание быстроты, комплексное воспитание физических качеств.
2. Обучение технике имитации бега на коньках на месте, в движении вперед, назад. Совершенствование техники ведения хоккейного мяча, удары по мячу на месте, так и в движении. Воспитание скоростно - силовых качеств.
3. Ознакомление с игровыми амплуа в команде. Воспитание общей выносливости.
4. Теоретические занятия: правил игры в хоккей с мячом, спортивный инвентарь и уход за ним; режим дня, совмещение занятий в общеобразовательной школе с занятиями в спортивной школе.

На этапе ледовой подготовки для групп начальной подготовки:

1. Обучение технике бега на коньках скользящим шагом (широким, коротким ударным);
2. Совершенствование техники: торможения на параллельных коньках, правым, левым боком, с поворотом на 90 градусов, бег на коньках по дугам, по виражу, по кругу лицом вперед.
3. Воспитание общей выносливости, силы.
4. Обучение технике: поворота из положения лицом вперед в положение спиной вперед.
5. Техника ведения мяча клюшкой на льду в движении на коньках. Передачи мяча партнеру. Удары по мячу (все в движении).
6. Теоретические занятия: просмотр игр команды мастеров (беседы).

Методика начального обучения технике владения коньками юных хоккеистов предусматривает использование подготовительных и подводящих упражнений без коньков вне льда, подводящих упражнений на коньках на льду, комплекс специальных упражнений на льду.

1. Подготовительные упражнения: ходьба на носках, пятках, внешней и внутренней стороне стопы, ходьба в полуприседе, в полном приседе. Бег приставными шагами правым, левым боком. Бег спиной вперед, бег с высоким подниманием бедра, с захлестыванием голени назад. Бег с поворотом на 360° в обе стороны. Бег по пересеченной местности, по песку, по воде.

2. Принятие основной стойки хоккеиста: в положении основная стойка хоккеиста попеременное перемещение (покачивание) центра тяжести тела с правой ноги на левую, с пятки на носки. Ходьба в различных направлениях. Ходьба приставными шагами левым, правым боком. Ходьба с поворотом на 180 и 360 градусов. Прыжковая имитация бега на коньках без продвижения вперед, то же с продвижением вперед. Ходьба переступанием по виражу вправо, влево. Прыжковая имитация бега по виражу. Выпрыгивание из полуприседа и приседа, ходьба скрестным шагом.

3. Специальные упражнения на льду: скольжение на двух коньках в основной стойке хоккеиста за счет переноса центра тяжести тела вперед и вперед в сторону. Толчок правой ногой. Скольжение на двух, толчок левой ногой, скольжение на двух. Попеременный толчок правой и левой ногой, скольжение на двух ногах. Переступание на месте вправо, влево. Бег на коньках по виражу. В упражнениях акцентируется внимание на стойку (посадку хоккеиста) и сохранение равновесия.

Бег с изменением направления (переступанием). Торможение одной ногой без поворота корпуса. Торможение двумя ногами без поворота корпуса. Торможение с поворотом корпуса на 90 градусов на параллельных коньках правым (левым) боком. Скольжение спиной вперед по прямой, не отрывая коньков от льда. Поворот из положения лицом вперед в положение спиной вперед. Поворот из положения спиной вперед в положение лицом вперед. Бег спиной вперед по прямой попеременным толчком каждой ноги. Бег спиной вперед по дуге переступанием в правую, левую стороны.

На первых занятиях в момент завершения отталкивания юные хоккеисты выпрямляют опорную ногу (это неправильно). В дальнейшем процессе обучения в момент отталкивания опорная нога остается согнутой до тех пор, пока обучающийся не обрел хорошей устойчивости на коньках (2 месяца). Ключку давать ему не рекомендуется. Занятия с клюшкой необходимо проводить отдельно. Плечи у юного хоккеиста не должны быть наклонены вперед, особенно при старте.

Освоение всех технических приемов осуществляется постепенно в соответствии с принципом от простого к сложному не форсируя обучение.

Техника и тактика игры в хоккей для групп начальной подготовки

Техника игры

Техника передвижения на коньках:

Посадка (стойка) хоккеиста. Техника скольжения на двух и на одном коньках. Техника передвижения на коньках длинным (скользящим), коротким (ударным) шагами. Торможение и притормаживание «плугом», «полуплугом», двумя коньками с поворотом на 90 градусов, прыжком, одним коньком (внутренним, наружным). Остановки. Бег скрестным шагом. Изменение направления бега с помощью переступания, без отрыва коньков ото льда, на одном коньке, прыжком, скрестным шагом, перебежкой (слаломный бег). Бег по виражу вправо, влево, по «восьмерке», по кругу. Бег спиной вперед, без отрыва коньков ото льда, с отрывом коньков ото льда, переступанием, скрестным шагом. Бег спиной вперед по прямой, по виражу, по кругу, по «восьмерке», с изменением скорости движения. Старты из различных исходных положений (лицом, спиной и боком в направлении движения.) Вращение прыжками, переступанием при переходе от бега спиной вперед к бегу лицом вперед и обратно. Прыжки толчком одной и двумя ногами с приземлением на одну и две ноги. Перемещение шагом и бег на носках и пятках лезвий коньков лицом, боком и спиной вперед. Опускание и падение на одно, два колена, различные кувырки с последующим быстрым вставанием

Техника владения клюшкой и мячом:

Ведение мяча. Обучение держанию клюшки одной, двумя руками. Ведение без отрыва клюшки от мяча (перед собой, сбоку), по прямой и по дугам. Ведение мяча ударами и подбиванием (перед собой, сбоку), из стороны в сторону (широкое, плавное и короткое «рубкой»), вперед-назад (перед собой и сбоку), диагональное, коньками.

Броски. Обучение длинному броску с удобной и неудобной стороны, с места и в движении. Обучение удару-броску с коротким и длинным замахом.

Прием мяча, остановка. Обучение «приему» мяча крюком клюшки с уступающим и без уступающего движения, с подстраховкой коньком. Обучение приему мяча рукояткой клюшки, рукой, коньком, туловищем (опустившись на одно, два колена, лежа).

Обманные движения (финты) – туловищем, клюшкой с выпадом влево и вправо, шагом в сторону, изменением скорости бега и «подпусанием» мяча под клюшку соперника. Обманные движения с использованием борта, финты на «передачу», «на бросок» и др.

Техника обороны:

Отбор и выбивание мяча клюшкой. Подбивание клюшки противника снизу, удар по клюшке сбоку, прижимание клюшки соперника сверху. Выбивание мяча резким движением клюшки. Отбор мяча клюшкой положенной на лед. Обучение основным приемам силовой борьбы.

Тактическая подготовка

Тактика нападения:

Индивидуальные действия. Умение ориентироваться. Выполнение различных действий без мяча и с мячом в зависимости от действий партнера,

соперника. Умение вести мяч и выполнять броски по воротам, обводку соперника. Выполнение тактических заданий на игру. Умение выполнять тактические действия на определенных участках площадки и сочетать индивидуальную игру с коллективными действиями.

Групповые взаимодействия. Обучение передаче подкидной, длинной передаче с удобной и неудобной стороны, передаче ударом с широким и коротким замахом, передаче коньком.

Передачи мяча в парах, тройках, на месте и в движении, без смены и со сменой мест, создавая удобную позицию для взятия ворот. Взаимодействия в парах с целью выхода на свободное место: «передай и выйди», «скрестный выход». Умение выполнять групповые взаимодействия на определенном участке площадки.

Обучение передачам, отбору мяча в «квадратах» с различными сочетаниями занимающихся 3:2, 4:3, 3:1, 3:3, 5:3, с введением дополнительных заданий. Игра с одним водящим в кругу, в одно, два касания, до полного отбора.

Тактика защиты:

Индивидуальные действия: выбор для оборонительного действия, перехват продольного и диагонального паса, отбор мяча при помощи клюшки, нейтрализация клюшки соперника подниманием ее в момент приема мяча соперником.

Групповые взаимодействия. Умение подстраховать партнера, переключиться. Спаренный отбор. Взаимодействие двух игроков против двух и трех нападающих. Изучение основных обязанностей игроков по выполняемым игровым амплуа в команде.

Подготовка вратаря

Физическая подготовка:

Общефизическая подготовка вратарей проводится согласно программы полевых игроков. Дополнительно – воспитание быстроты. Быстрота одиночного движения, частота движений. Ловля мяча, посланного тренером. Жонглирование теннисными мячами (2-3 мяча). Развитие гибкости и подвижности позвоночника и суставов верхних и нижних конечностей. Обучение и совершенствование координации движений в прыжках вперед-назад, вправо-влево (типа маятников), в стойке. Обучение и совершенствование координации движения приставным и скрестным шагом, в челночном беге. Старты прыжком правым, левым боком, приставным и скрестным шагом, с одной и двух ног. Развитие скорости передвижения в стойке. Перемещения и прыжки в глубоком приседе, вперед-назад, вправо-влево, на двух ногах. Акробатика: кувырки вперед и назад, в сторону, полет-кувырок, акробатика в парах.

Техника игры вратаря:

Обучение основной стойке. Приятие основной стойки по сигналу, после бега лицом и спиной вперед, передвижения приставными шагами, выполнение упражнений (например: выпад влево – основная стойка). Ловля

мяча, отскочившего от отражающей стенки в различных направлениях. Ловля и отбивание теннисных мячей, направляемых ракеткой из различных точек.

Обучение передвижению в воротах в основной стойке. Обучение выбиванию мяча в падении. Выкатывание навстречу игроку, бросающему мяч. Обучение технике отбивания высоколетающего мяча плечом, грудью, животом, подставлением щитков.

Тактика игры вратаря:

Обучение и совершенствование правильного и своевременного выбора в воротах при атаке броском. Обучение ориентированию во вратарской площадке и взаимодействию с защитниками. Обучение умению концентрировать внимание на игроке, угрожающем воротам. Развитие игрового мышления в спортивных и подвижных играх.

Учебный материал (для всех возрастных групп)

1. Физическая культура и спорт в России.

Понятие о физической культуре. Значение физической культуры для укрепления здоровья, гармоничного физического развития.

Организация физкультурного движения в России. Задачи физкультурных организаций в деле развития массовости спорта и повышении спортивного мастерства.

Единая Всероссийская спортивная классификация, и ее значение для развития хоккея с мячом.

Передовая роль российских спортсменов на международной арене. Успехи российских хоккеистов в международных соревнованиях. Краткая характеристика развития хоккея с мячом и спорта в городе и крае.

2. Развитие хоккея с мячом в России и за рубежом.

Возникновение хоккея. Появление хоккея с мячом в России и за рубежом. Значение российской школы хоккея с мячом для развития международного хоккея с мячом.

Участие российских хоккеистов в розыгрыше первенства Мира, международных турнирах с зарубежными командами.

Развитие массового детского и юношеского хоккея с мячом «Плетенный мяч» его история и значение для развития российского хоккея. Основные соревнования, проводимые для подростков и юношей по хоккею с мячом. Международные соревнования для юношей.

Лучшие российские команды, тренеры, игроки.

3. Краткие сведения о строении, функциях организма человека. Влияние физических упражнений на организм занимающихся.

Краткие сведения о строении организма человека. Ведущая роль центральной нервной системы. Костная система, связочный аппарат и мышцы, их строение и взаимодействие. Основные сведения о

кровообращении. Сердце и сосуды. Дыхание и газообмен. Легкие. Органы пищеварения. Обмен веществ.

Влияние занятий физическими упражнениями на центральную нервную систему. Совершенствование функций мышечной системы, аппарата дыхания и кровообращения под воздействием физических упражнений. Изменение обмена веществ у спортсменов.

4. Гигиенические занятия и навыки. Закаливание. Режим. Питание.

Общие понятия о гигиене. Личная и общественная гигиена. Режим дня. Гигиенические основы режима труда, учебы отдыха, занятий спортом. Значение режима для юного спортсмена. Гигиенические требования, предъявляемые к местам занятий по хоккею с мячом. Гигиенические требования к личному снаряжению хоккеистов, спортивной одежде и обуви.

Закаливание и его сущность. Значение закаливания для повышения работоспособности человека, увеличение сопротивляемости организма к различным неблагоприятным воздействиям и простудным заболеваниям.

Использование естественных факторов природы (солнца, воздуха, воды) для закаливания организма.

Питание и его значение. Понятие об энергетических затратах при занятиях спортом. Понятие о калорийности и усвояемости пищи.

5. Врачебный контроль и самоконтроль. Спортивный массаж и самомассаж.

Значение врачебного контроля и самоконтроля при занятиях хоккеем с мячом. Содержание самоконтроля. Объективные данные самоконтроля: вес, динамометрия, спирометрия, кровяное давление. Субъективные данные: самочувствие, сон, аппетит, работоспособность, потоотделение, настроение тренироваться. Дневник самоконтроля.

Понятие о травмах. Особенности спортивного травматизма при занятиях хоккеем с мячом. Причины травм, их профилактика при занятиях. Оказание первой помощи при травмах.

Спортивный массаж, общее понятие о спортивном массаже и его значение. Основные приемы массажа. Противопоказания к массажу.

6. Физиологические основы спортивной тренировки.

Тренировка – процесс формирования навыков и расширения функциональных возможностей организма. Понятие о спортивной форме. Физиологические закономерности формирования двигательных навыков. Утомление и причины, влияющие на временное снижение работоспособности. Восстановительные процессы и их динамика.

7. Общая и специальная физическая подготовка.

Атлетическая подготовка хоккеиста и ее значение. Подготовка функциональных систем и развитие двигательных качеств хоккеиста. Краткая характеристика средств физической подготовки хоккеистов.

Взаимосвязь двигательных качеств. Средства подготовки для хоккеистов различных возрастных групп.

Средства физической подготовки вратаря и полевых игроков. Особенности развития скоростно-силовых качеств, общей и специальной работоспособности хоккеистов.

Роль и значение педагогического контроля за уровнем физической подготовленности хоккеистов. Методы контроля: контрольные нормативы и упражнения общей и специальной физической подготовке для юных хоккеистов.

8. Техническая подготовка.

Понятие о спортивной технике. Всестороннее владение всеми приемами техники современного хоккея – основа спортивного мастерства. Характеристика основных технических приемов хоккея, целесообразность и особенности применения их в различных ситуациях и разными игроками. Анализ и пути развития техники игры вратаря. Приемы техники, применяемые ведущими игроками. Новое в технике хоккея, тенденция развития хоккея.

Рост требований к расширению технического арсенала. Индивидуализация техники. Значение контроля за уровнем технической подготовленности хоккеистов. Методы контроля педагогические наблюдения, контрольные упражнения и нормативы по технике.

9. Тактическая подготовка.

Общие понятия о стратегии, тактике, системе и стиле игры. Общие особенности тактики российского хоккея. Тактический план встречи, его составление и осуществление. Борьба за инициативу – важнейшая тактическая задача и пути ее решения. Гибкий творческий характер тактики российского хоккея с мячом.

Понятие об индивидуальной, групповой и командной тактике. Тактика игры в атаке и обороне, при переходе от атаки к обороне и наоборот. Средства тактики. Индивидуальная тактика, ее содержание и значение для игры. Высокая индивидуальная тактика – средство решения общей задачи.

Групповая тактика, ее понятие и содержание. Основы тактических взаимодействий. Сочетание наигранных и разученных комбинаций с творческим их развитием. Групповые взаимодействия как средство решения общей тактической задачи командной игры.

Командные взаимодействия в нападении и защите. Характеристика разновидностей атак и контратак. Тактика игры в большинстве и меньшинстве.

Тактика игры вратаря, выбор места, взаимодействия с партнерами, руководство обороной. Значение тактических заданий хоккеистам на игры, умение играть по избранному плану, заданию. Зависимость тактического построения игры команды от возможностей игроков, состояния льда и т.д.

10. Морально-волевая подготовка.

Спорт и воспитание характера. Воспитывающее значение российского спорта. Волевые качества хоккеиста: смелость, настойчивость, решительность в достижении цели, умение преодолевать трудности, взаимопомощь, организованность, ответственность перед командой,

инициативность. Приемы, способствующие успешному преодолению трудностей, в спорте высоких достижений.

Психологическая подготовка хоккеиста, ее значение для достижений высоких спортивных результатов. Основные методы развития волевых качеств и совершенствование психологической подготовки хоккеистов. Психологическая подготовка непосредственно перед игрой и в ходе ее. Индивидуальный подход к занимающимся.

11. Основы методики обучения и тренировки.

Понятие об обучении и спортивной тренировке хоккеиста. Основные принципы спортивной тренировки: специализация, всесторонность, сознательность, постепенность, повторность, наглядность, индивидуализация.

Особенности в подборе средств и методов физической, технической, тактической подготовки. Организация и проведение учебных игр, товарищеских соревнований.

Участие в соревнованиях – важнейшее условие непрерывного роста спортивного мастерства, контроля за состоянием учебно-тренировочного процесса.

Урок – основная форма проведения занятий. Схема построения тренировочного урока в хоккее. Соотношение частей урока и средства решения задач каждой части урока. Понятие периодизации спортивной тренировки, особенности периодов тренировки и их задачи, средства и методы решения задач тренировки по периодам. Индивидуальная, групповая, командная и самостоятельная тренировка.

12. Правила игры, организация и проведение соревнований.

Изучение правил игры. Права и обязанности игроков. Роль капитана команды, его права и обязанности.

Обязанности судей. Способы судейства. Методика судейства: выбор места при различных ситуациях игры, замечания, предупреждения и удаления игроков с поля. Роль судьи, как воспитателя, способствующего повышению спортивного мастерства хоккеиста.

Значение спортивных соревнований. Требования, предъявляемые к организации и проведению соревнований. Особенности проведения соревнований «Плетенный мяч».

Виды соревнований. Системы розыгрыша: круговая, смешанная и с выбыванием. Их особенности. Положения о соревнованиях и его содержание. Составление календаря спортивных встреч. Оценка результатов соревнований, формы и порядок представления отчета. Назначение судей. Оформление хода и результатов соревнований.

Судейская бригада, обслуживающая соревнования. Подготовка места для соревнований, информация.

Воспитывающая роль судьи, как педагога.

13. Установка перед играми и разбор проведенных игр.

Значение предстоящей игры. Особенности игры команды противника. Сведения о составе команды противника, характеристика отдельных игроков.

Техника и тактика игры команды и ее отдельных звеньев и игроков. Особенности игры вратаря. Составление плана игры команды с учетом собственной подготовленности. Возможные изменения тактики в ходе соревнований. Замена в ходе игры.

Установка на игру против известного и неизвестного противника. Задания игрокам. Использование замен и перерывов в игре для передачи заданий, установок тренера игрокам и команде в целом.

Разбор проведенной игры. Выполнения намеченного плана команды и отдельных игроков. Положительные и отрицательные стороны в игре команды, отдельных звеньев и игроков. Анализ тактических и технических ошибок.

Проявление моральных и волевых качеств в ходе соревнований. Выполнение своих обязанностей. Использование технических протоколов для разбора проведенных игр.

14. Места занятий, оборудование, инвентарь.

Поле для проведения тренировочных занятий и соревнований по хоккею. Разметка поля. Уход за льдом. Уход за спортивным инвентарем и оборудованием. Требования к спортивной одежде, оборудованию и инвентарю.

Занятия по теоретической подготовке могут проходить как часть комплексного урока и как самостоятельный урок.

15. Инструкторская и судейская практика

Инструкторская и судейская практика являются продолжением учебно-тренировочного процесса игры хоккея с мячом, способствуют овладению практическими навыками в преподавании и судействе. Работа по привитию инструкторских и судейских навыков проводится в учебно-тренировочных и судейских навыках проводится в группах и группах спортивного совершенствования согласно типовому учебному плану. Работа проводится в форме бесед, семинаров, практических занятий и самостоятельного обслуживания соревнований.

В учебно-тренировочных группах:

Обязанности и права участников соревнований. Права и обязанности капитана команды. Составление комплексов упражнений для подготовительной, основной и заключительной частей занятия, разминки перед соревнованиями. Составление планов-конспектов тренировочных занятий по физической и технической подготовке для групп начальной подготовки и учебно-тренировочных групп 1-2 года обучения. Проведение учебно-тренировочных занятий в группах начальной подготовки и УТГ 1-2 года обучения. Судейство соревнований, выполнение обязанностей судей.

В группах спортивного совершенствования:

Составление положений о соревнованиях. Оценка результатов соревнований, формы и порядок представления отчета. Практика судейства по основным обязанностям членов судейской коллегии на соревнованиях в

спортивной школе. Составление рабочих планов и конспектов занятий. Составление индивидуальных перспективных планов на этап, период, годичный цикл подготовки. Проведение тренировочных занятий по физической и технической подготовке в учебно-тренировочных группах 3-5 года обучения и спортивного совершенствования.

ТЕМАТИЧЕСКОЕ ПЛАНИРОВАНИЕ

Разделы подготовки	СОГ	Нач. подгот.	Учебно-трениров.		Спортивное совершен.	
		1 г.о.	1 г.о.	2 г.о.	1 г.о.	2 г.о.
1. Теоретическая подготовка	1	2	3	3	2	1
2. Общая физическая подготовка	25	20	18	18	17	17
3. Специальная физическая подготовка	25	25	23	23	16	16
4. Тактическая подготовка	10	8	9	14	16	16
5. Техническая подготовка	14	20	20	15	15	15
6. Участие в соревнованиях	4	4	5	5	8	9
7. Инструкторская и судейская практика					3	3
8. Медицинский контроль	1	1	2	2	3	3
ВСЕГО	80	80	80	80	80	80

УЧЕБНО-МЕТОДИЧЕСКОЕ ОБЕСПЕЧЕНИЕ ОБРАЗОВАТЕЛЬНОГО ПРОЦЕССА

1. Бриль М.С.. Отбор в спортивных играх. – М., 1980. – 104 с.
2. Коротко И.М.. Подвижные игры в занятиях спортом. – М.: ФиС, 1991. – 58 с.
3. Филин В.П., Фомин Н.А. Основы юношеского спорта. – М.; ФиС, 1989. – 69 с.
4. Филин В.П. Воспитание физических качеств у юных спортсменов.- М.,1984. – 75с.
5. Теория и методика физического воспитания. Учебник для институтов физкультуры (Под общей редакцией Л.П. Матвеева, А. Новикова. 2-е изд. испр. и доп. – М.: ФиС, 1986).
6. Озолин Н.Г. Настольная книга тренера: Наука побеждать. – М.: ООО «Издательство Астрель»; ООО «Издательство АСТ», 2004. -863с.
7. Авторская программа по хоккею с мячом./ Сост. Ломанов С.И., Митрофанова Н.И., Фатеев Г.В. и др., 1999г.
8. Типовой план – проспект учебной программы для ДЮСШ // Сборник официальных документов и материалов. -2001.- №5.
9. Терминология спорта. Толковый словарь спортивных терминов/ Сост. Ф.П. Суслов, Д.А. Тышлер. – М.: СпортАкадемПресс, 2001. – 480 с.
10. Волков Л.В. Теория и методика детского и юношеского спорта. – Киев: Олимпийская литература, 2002. – С.140-142.
11. Матвеев Л.П. Основы спортивной тренировки. – М.: Физкультура и спорт, 1977. – 280 с.